


Klimaregnskap for REDGO Norway AS



2022

| Utslippskilde | Forbruk | Utslippsfaktor | Utslipp |
|---------------|---------|----------------|---------|
|---------------|---------|----------------|---------|

Scope 1

| | | | | |
|--|------------|-----------------------|------|-------------|
| Personbil/varebil - Diesel (personbil/varebil) | 2345 liter | 3,11 Kg CO2e/liter | 7,29 | tonn CO2 |
|--|------------|-----------------------|------|-------------|

Sum scope 1 = 7,29 tonn CO2

Scope 2

| | | | | |
|------------------------------|---------------|-----------------------|-------|-------------|
| Energibruk - Elektrisitet | 443473 kWh | 0,0429 Kg CO2e/kWh | 19,02 | tonn CO2 |
|------------------------------|---------------|-----------------------|-------|-------------|

Sum scope 2 = 19,02 tonn CO2

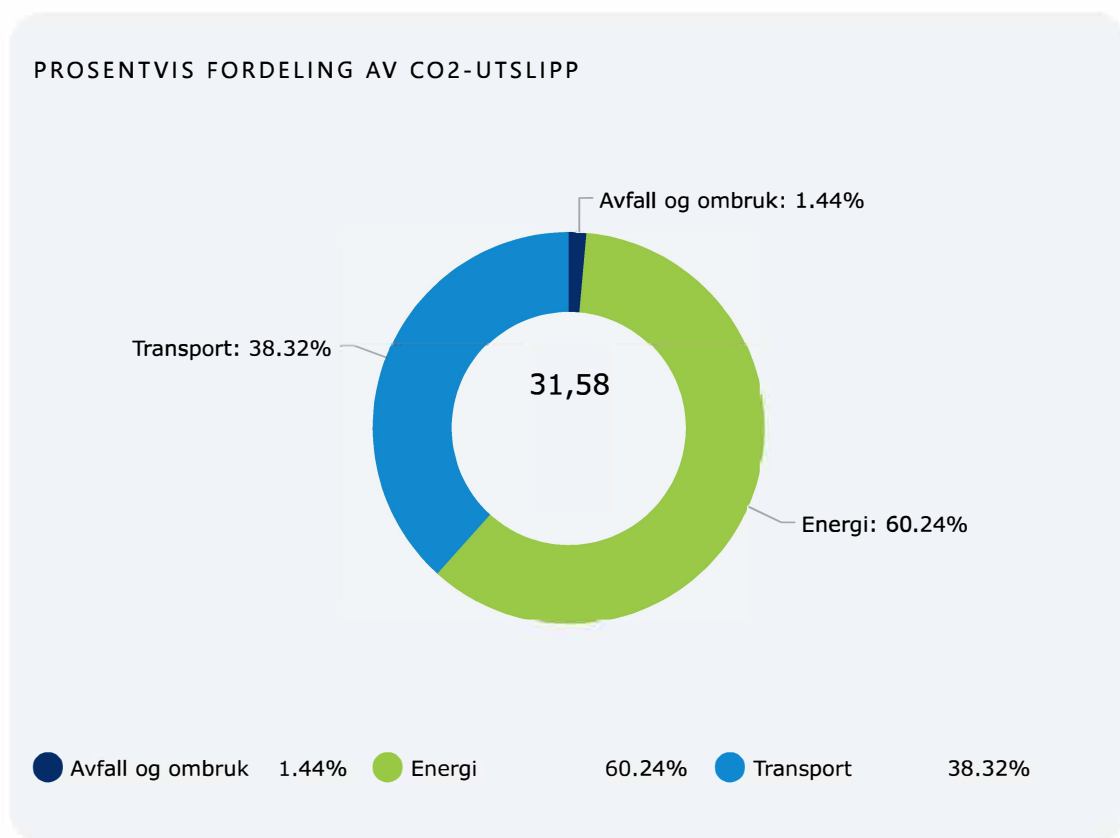
Scope 3

| | | | | |
|---|---------|---------------|------|-------------|
| Restavfall - Restavfall | 2000 kg | 0,225 CO2e/Kg | 0,45 | tonn CO2 |
| Avfallsmengder - Organisk avfall (matavfall med mer) | 10 kg | 0,015 CO2e/Kg | 0,00 | tonn CO2 |

| | | | | |
|--|---------------------------------|-----------------------|------|-------------|
| Avfallsmengder - Papir, papp og kartong | 100 kg | 0,061 CO2e/Kg | 0,01 | tonn CO2 |
| Tjenestereiser - Flyreiser, Norden (rapportere i antall reiser) | 32 antall reiser (én vei) | 104 Kg CO2e/reiser | 3,33 | tonn CO2 |
| Tjenestereiser - Flyreiser, Europa (rapportere i antall reiser) | 8 antall reiser (én vei) | 185 Kg CO2e/reiser | 1,48 | tonn CO2 |

Sum scope 3 = 5,26 tonn CO2

Total CO2 utslipp = 31,58 tonn



2021

Utslippskilde

Forbruk

Utslippsfaktor

Utslipp

Scope 1

| | | | | |
|--|------------|-----------------------|------|-------------|
| Personbil/varebil - Bensin (personbil/varebil) | 1345 liter | 2,89 Kg CO2e/liter | 3,89 | tonn CO2 |
| Personbil/varebil - Diesel (personbil/varebil) | 1694 liter | 3,11 Kg CO2e/liter | 5,27 | tonn CO2 |

Sum scope 1 = 9,16 tonn CO2

Scope 2

| | | | | |
|------------------------------|---------------|---------------------|-------|-------------|
| Energibruk - Elektrisitet | 421658 kWh | 0,04 Kg CO2e/kWh | 16,87 | tonn CO2 |
|------------------------------|---------------|---------------------|-------|-------------|

Sum scope 2 = 16,87 tonn CO2

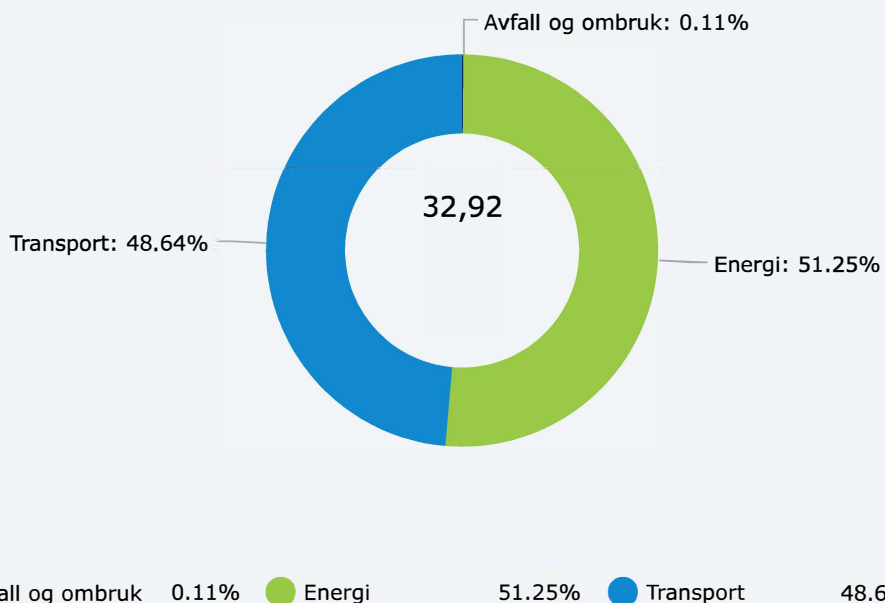
Scope 3

| | | | | |
|--|---------------------------------|-----------------------|------|-------------|
| Restavfall - Restavfall | 100 kg | 0,225 CO2e/Kg | 0,02 | tonn CO2 |
| Restavfall - Restavfall til ettersorteringsanlegg | 50 kg | 0,24 CO2e/Kg | 0,01 | tonn CO2 |
| Avfallsmengder - Organisk avfall (matavfall med mer) | 10 kg | 0,015 CO2e/Kg | 0,00 | tonn CO2 |
| Avfallsmengder - Papir, papp og kartong | 50 kg | 0,061 CO2e/Kg | 0,00 | tonn CO2 |
| Tjenestereiser - Flyreiser, Norden (rapportere i antall reiser) | 20 antall reiser (én vei) | 104 Kg CO2e/reiser | 2,08 | tonn CO2 |
| Tjenestereiser - Kjøregodtgjørelse | 17690 km | 0,27 kg CO2e/km | 4,78 | tonn CO2 |

Sum scope 3 = 6,89 tonn CO2

Total CO2 utslipp = 32,92 tonn

PROSENTVIS FORDELING AV CO2-UTSLIPP



2020

| Utslippskilde | Forbruk | Utslippsfaktor | Utslipp |
|---------------|---------|----------------|---------|
|---------------|---------|----------------|---------|

Scope 1

| | | | | |
|------------------------------|------------|--------------------|------|----------|
| Sum drivstofforbruk - Bensin | 2312 liter | 2,89 Kg CO2e/liter | 6,68 | tonn CO2 |
| Sum drivstofforbruk - Diesel | 1723 liter | 3,11 Kg CO2e/liter | 5,36 | tonn CO2 |

Sum scope 1 = 12,04 tonn CO2

Scope 2

| | | | | |
|---------------------------|------------|------------------|-------|----------|
| Energibruk - Elektrisitet | 423618 kWh | 0,04 Kg CO2e/kWh | 16,94 | tonn CO2 |
|---------------------------|------------|------------------|-------|----------|

Sum scope 2 = 16,94 tonn CO2

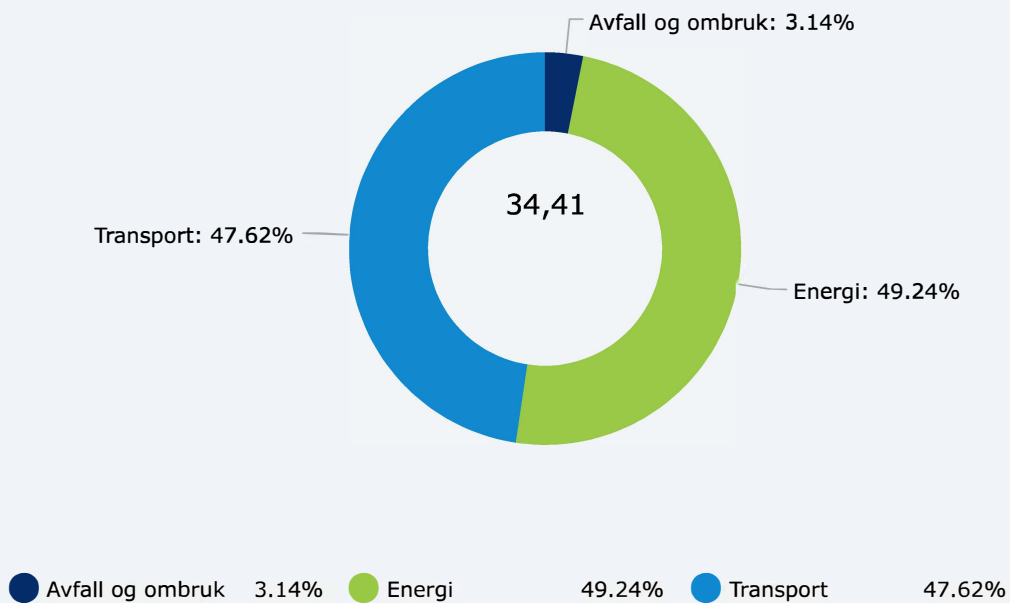
Scope 3

| | | | | |
|--------------------------------------|----------------|--------------------|------|----------|
| Antall flyreiser i Norden | 21 (tur/retur) | 207 Kg CO2e/reiser | 4,35 | tonn CO2 |
| Restavfall - Restavfall (komprimert) | 2999 kilo | 0,36 CO2e/Kg | 1,08 | tonn CO2 |

Sum scope 3 = 5,43 tonn CO2

Total CO2 utslipp = 34,41 tonn

PROSENTVIS FORDELING AV CO2-UTSLIPP



Vår kommentar til klimaregnskapet

Opprettholde lavt sykefravær.
Forbedre kildesortering

2019

| Utslippskilde | Forbruk | Utslippsfaktor | Utslipp |
|---------------|---------|----------------|---------|
|---------------|---------|----------------|---------|

Scope 1

| | | | | |
|------------------------------|------------|--------------------|-------|----------|
| Sum drivstofforbruk - Bensin | 7688 liter | 2,89 Kg CO2e/liter | 22,22 | tonn CO2 |
|------------------------------|------------|--------------------|-------|----------|

Sum scope 1 = 22,22 tonn CO2

Scope 2

| | | | | |
|---------------------------|------------|------------------|-------|----------|
| Energibruk - Elektrisitet | 484528 kWh | 0,04 Kg CO2e/kWh | 19,38 | tonn CO2 |
|---------------------------|------------|------------------|-------|----------|

Sum scope 2 = 19,38 tonn CO2

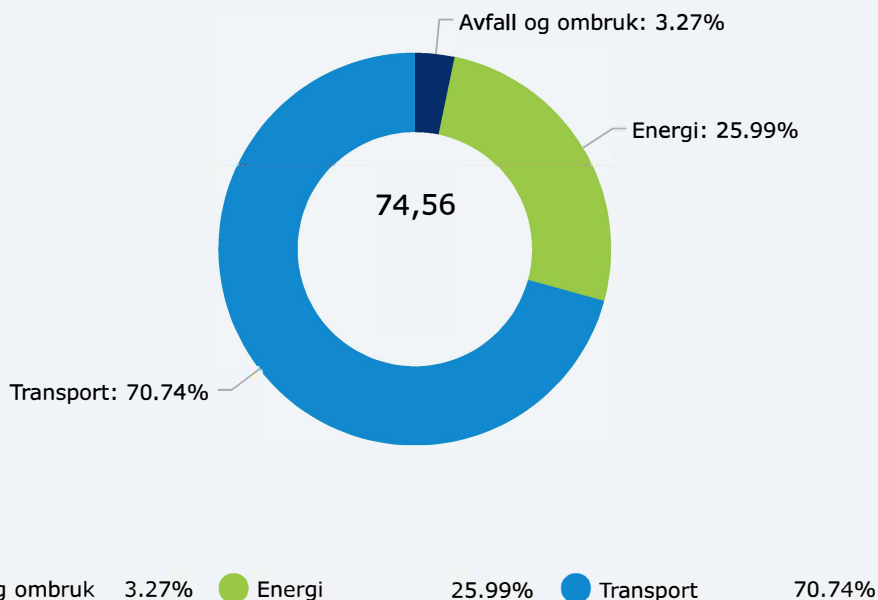
Scope 3

| | | | | |
|--------------------------------------|-----------------|--------------------|-------|----------|
| Antall flyreiser i Norden | 129 (tur/retur) | 207 Kg CO2e/reiser | 26,70 | tonn CO2 |
| Antall flyreiser i resten av verden | 2 (tur/retur) | 803 Kg CO2e/reiser | 1,61 | tonn CO2 |
| Antall flyreiser i resten av Europa | 6 (tur/retur) | 369 Kg CO2e/reiser | 2,21 | tonn CO2 |
| Restavfall - Restavfall (komprimert) | 6765 kilo | 0,36 CO2e/Kg | 2,44 | tonn CO2 |

Sum scope 3 = 32,96 tonn CO2

Total CO2 utslipp = 74,56 tonn

PROSENTVIS FORDELING AV CO2-UTSLIPP



Vår kommentar til klimaregnskapet

Etter å ha gjennomgått Miljørapporten samt tall fra Norsk Gjenvinning har vi identifisert en høy grad av restavfall for 2019. I den forbindelse viser det seg at dette skyldes kast av gammelt og utgåtte kontormøbler samt avfall fra andre leietakere. Vi ønsker nå å inngående fokusere på vår avfallshåndtering for å forbedre og etterkomme en bransjenorm for kontordrift.

2018

| Utslippskilde | Forbruk | Utslippsfaktor | Utslipp | |
|------------------------------|------------|--------------------|---------|----------|
| Scope 1 | | | | |
| Sum drivstofforbruk - Diesel | 4908 liter | 3,11 Kg CO2e/liter | 15,26 | tonn CO2 |
| Sum drivstofforbruk - Bensin | 1717 liter | 2,89 Kg CO2e/liter | 4,96 | tonn CO2 |

Sum scope 1 = 20,23 tonn CO2

Scope 2

| | | | | |
|-----------------------------------|------------|------------------|-------|----------|
| Antall kjørte kilometer med elbil | 7150 km | 0,087 kg CO2e/km | 0,62 | tonn CO2 |
| Energibruk - Elektrisitet | 473087 kWh | 0,04 Kg CO2e/kWh | 18,92 | tonn CO2 |

Sum scope 2 = 19,55 tonn CO2

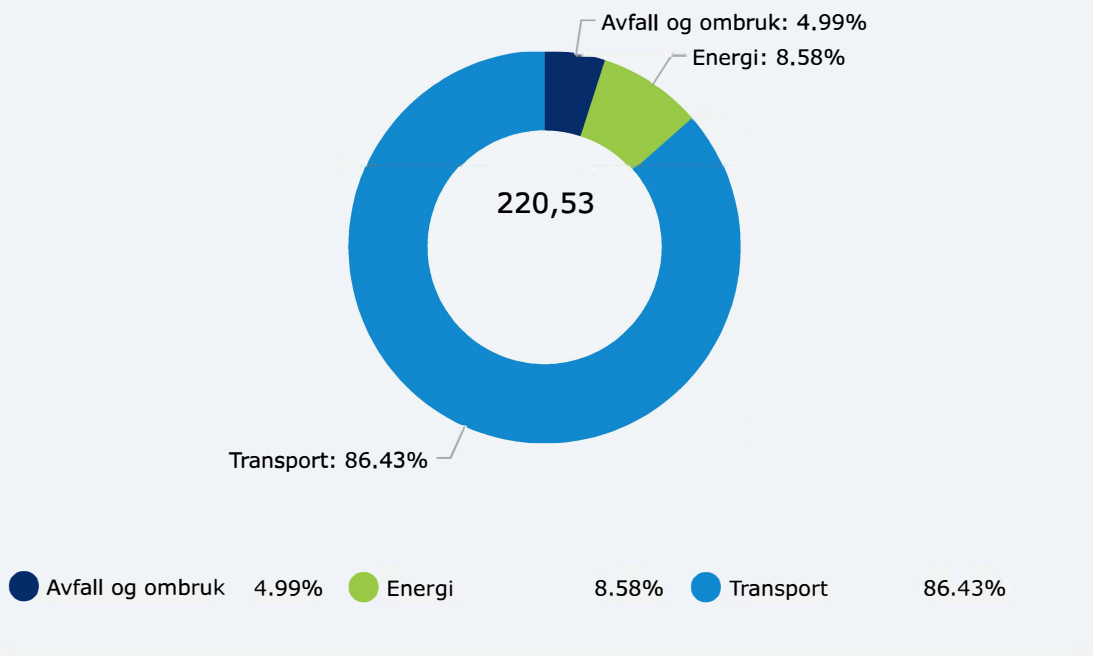
Scope 3

| | | | | |
|--|-----------------|--------------------|--------|----------|
| Antall flyreiser i Norden | 763 (tur/retur) | 207 Kg CO2e/reiser | 157,94 | tonn CO2 |
| Antall flyreiser i resten av Europa | 32 (tur/retur) | 369 Kg CO2e/reiser | 11,81 | tonn CO2 |
| Restavfall - Restavfall (uten emballasjeplast) | 30580 kilo | 0,36 CO2e/Kg | 11,01 | tonn CO2 |

Sum scope 3 = 180,76 tonn CO2

Total CO2 utslipp = 220,53 tonn

PROSENTVIS FORDELING AV CO2-UTSLIPP



2017

| Utslippskilde | Forbruk | Utslippsfaktor | Utslipp | |
|-------------------------------------|------------|--------------------|---------|----------|
| Scope 1 | | | | |
| Sum drivstofforbruk - Diesel | 9937 liter | 3,11 Kg CO2e/liter | 30,90 | tonn CO2 |
| Sum drivstofforbruk - Bensin | 3789 liter | 2,89 Kg CO2e/liter | 10,95 | tonn CO2 |
| Sum scope 1 = 41,85 tonn CO2 | | | | |

| | | | | |
|-----------------------------------|------------|------------------|-------|----------|
| Scope 2 | | | | |
| Antall kjørte kilometer med elbil | 6500 km | 0,087 kg CO2e/km | 0,57 | tonn CO2 |
| Energibruk - Elektrisitet | 674860 kWh | 0,04 Kg CO2e/kWh | 26,99 | tonn CO2 |

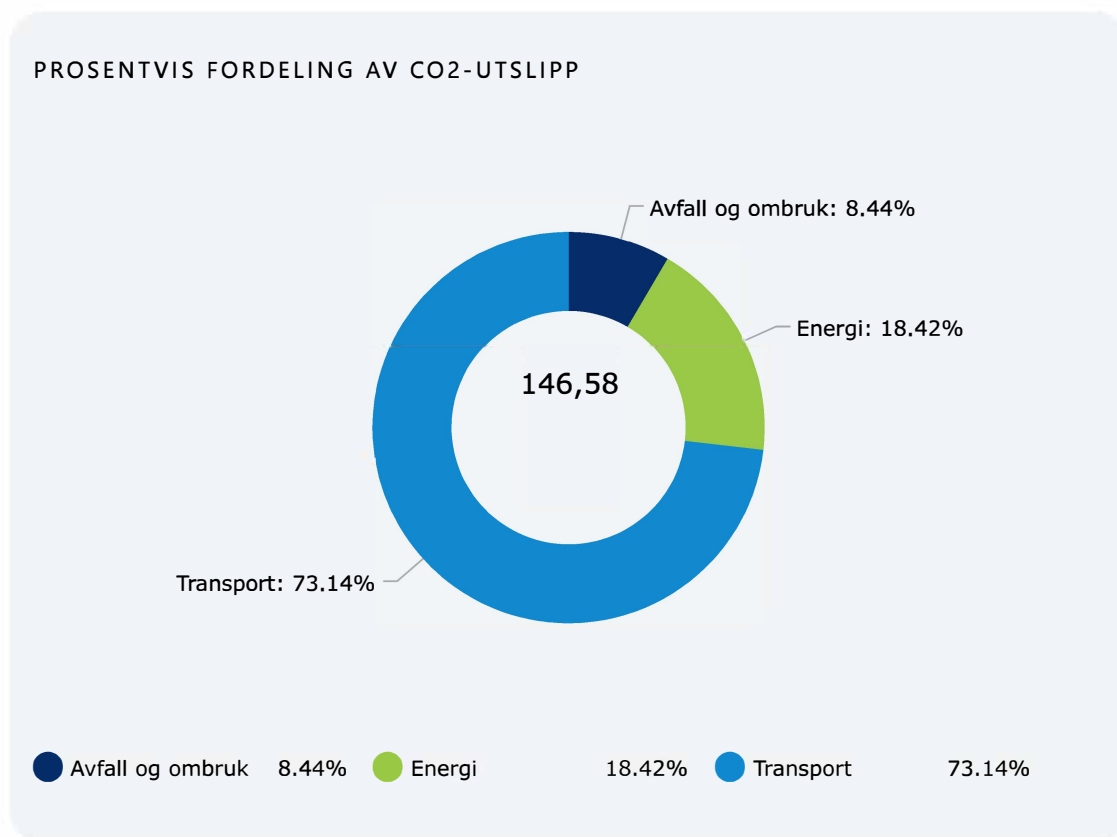
Sum scope 2 = 27,56 tonn CO2

Scope 3

| | | | | |
|--|------------------|--------------|-------|-------------|
| Tjenestereiser - Flyreiser (rapportere i CO2-utslipp) | 64,8 tonn CO2 | 1 tonn | 64,80 | tonn CO2 |
| Restavfall - Restavfall (uten emballasjeplast) | 34360 kilo | 0,36 CO2e/Kg | 12,37 | tonn CO2 |

Sum scope 3 = 77,17 tonn CO2

Total CO2 utslipp = 146,58 tonn



2016

Utslippskilde

Forbruk

Utslippsfaktor

Utslipp

Scope 1

| | | | | |
|------------------------------|-------------|--------------------|-------|----------|
| Sum drivstofforbruk - Bensin | 14721 liter | 2,89 Kg CO2e/liter | 42,54 | tonn CO2 |
|------------------------------|-------------|--------------------|-------|----------|

| | | | | |
|------------------------------|------------|--------------------|-------|----------|
| Sum drivstofforbruk - Diesel | 5222 liter | 3,11 Kg CO2e/liter | 16,24 | tonn CO2 |
|------------------------------|------------|--------------------|-------|----------|

Sum scope 1 = 58,78 tonn CO2

Scope 2

| | | | | |
|---------------------------|------------|------------------|-------|----------|
| Energibruk - Elektrisitet | 306806 kWh | 0,04 Kg CO2e/kWh | 12,27 | tonn CO2 |
|---------------------------|------------|------------------|-------|----------|

| | | | | |
|-------------------------|------------|-------------------|--------|----------|
| Energibruk - Fjernvarme | 590011 kWh | 0,187 Kg CO2e/kWh | 110,33 | tonn CO2 |
|-------------------------|------------|-------------------|--------|----------|

Sum scope 2 = 122,60 tonn CO2

Scope 3

| | | | | |
|---------------------------|-----------------|--------------------|--------|----------|
| Antall flyreiser i Norden | 603 (tur/retur) | 207 Kg CO2e/reiser | 124,82 | tonn CO2 |
|---------------------------|-----------------|--------------------|--------|----------|

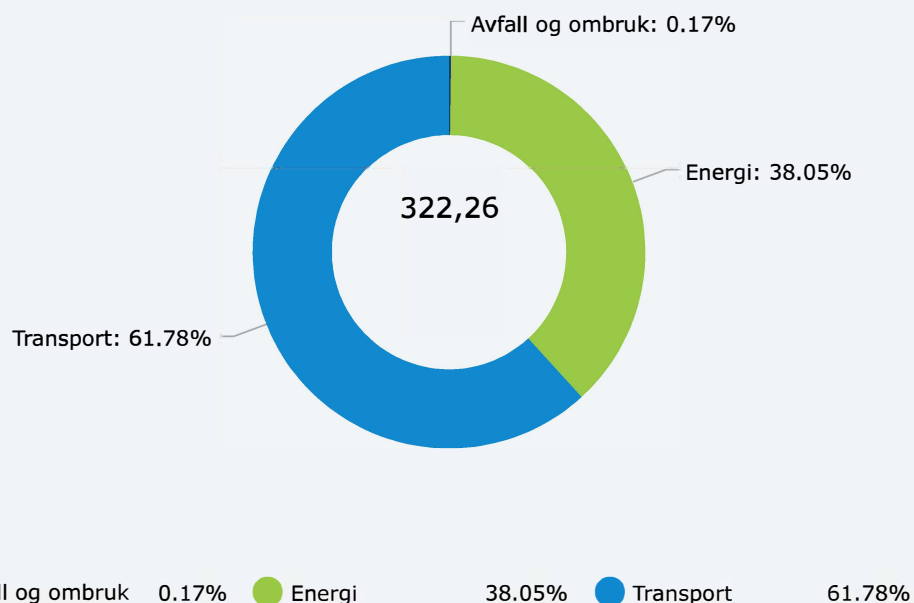
| | | | | |
|-------------------------------------|----------------|--------------------|-------|----------|
| Antall flyreiser i resten av Europa | 42 (tur/retur) | 369 Kg CO2e/reiser | 15,50 | tonn CO2 |
|-------------------------------------|----------------|--------------------|-------|----------|

| | | | | |
|--------------------------------------|-----------|--------------|------|----------|
| Restavfall - Restavfall (komprimert) | 1531 kilo | 0,36 CO2e/Kg | 0,55 | tonn CO2 |
|--------------------------------------|-----------|--------------|------|----------|

Sum scope 3 = 140,87 tonn CO2

Total CO2 utslipp = 322,26 tonn

PROSENTVIS FORDELING AV CO2-UTSLIPP



2015

| Utslippskilde | Forbruk | Utslippsfaktor | Utslipp |
|---------------|---------|----------------|---------|
|---------------|---------|----------------|---------|

Scope 1

| | | | | |
|------------------------------|-------------|--------------------|-------|----------|
| Sum drivstofforbruk - Bensin | 15166 liter | 2,89 Kg CO2e/liter | 43,83 | tonn CO2 |
| Sum drivstofforbruk - Diesel | 5637 liter | 3,11 Kg CO2e/liter | 17,53 | tonn CO2 |

Sum scope 1 = 61,36 tonn CO2

Scope 2

| | | | | |
|---------------------------|------------|-------------------|-------|----------|
| Energibruk - Elektrisitet | 64505 kWh | 0,04 Kg CO2e/kWh | 2,58 | tonn CO2 |
| Energibruk - Fjernvarme | 334206 kWh | 0,187 Kg CO2e/kWh | 62,50 | tonn CO2 |

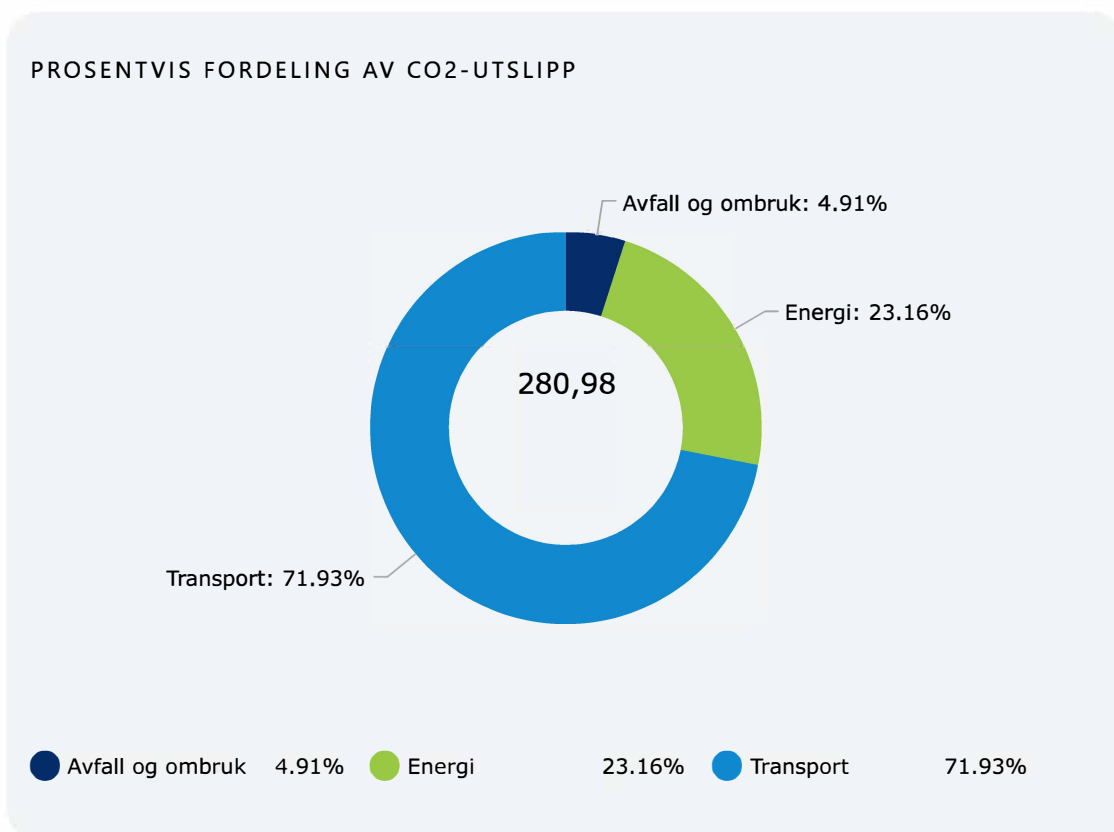
Sum scope 2 = 65,08 tonn CO2

Scope 3

| | | | | |
|---|-----------------|--------------------|--------|----------|
| Antall flyreiser i Norden | 680 (tur/retur) | 207 Kg CO2e/reiser | 140,76 | tonn CO2 |
| Restavfall - Restavfall (med emballasjeplast) | 38290 kilo | 0,36 CO2e/Kg | 13,78 | tonn CO2 |

Sum scope 3 = 154,54 tonn CO2

Total CO2 utslipp = 280,98 tonn



2014

Utslippskilde

Forbruk

Utslippsfaktor

Utslipp

Scope 2

| | | | | |
|------------------------------|----------------|----------------------|-------|-------------|
| Energibruk - Elektrisitet | 2127486 kWh | 0,04 Kg CO2e/kWh | 85,10 | tonn CO2 |
| Energibruk - Fjernvarme | 403343 kWh | 0,187 Kg CO2e/kWh | 75,43 | tonn CO2 |

Sum scope 2 = 160,52 tonn CO2

Total CO2 utslipp = 160,52 tonn

