


# Fotografering på skadested

## Hvorfor skal vi ta bilder på skadestedet?

- Forenkle skadebehandling
- Sikre viktig informasjon (registreringsnummer, kilometerstand)
- Beskytte stasjonen mot eventuelle skadekrav

## Bildene skal bidra til å forklare og besvare følgende spørsmål:

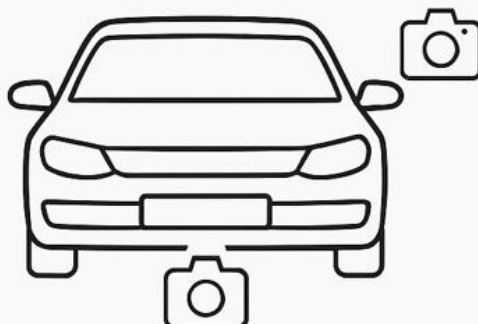
- Hva har skjedd?
- Hvordan så det ut på stedet?
- Hva krevdes for å utføre oppdraget?




Overview photo



Cause of damage



License plate



Accessibility

## Hvilke bilder skal tas?

### Ved hvert oppdrag:

- Hele bilen – forfra, fra sidene og bakfra
- Oversiktsbilde inkludert TMA-bil dersom dette benyttes
- Registreringsnummer
- Kilometerstand når det er mulig

OBS: Dette erstatter ikke kravet om å registrere kilometerstand i saken

### Ved tekniske feil / spesielle situasjoner:

- Varsellamper
- Eventuell lekkasje
- Synlige skader
- Hindringer eller trange områder
- Spesifikke skader

## Hvilke bilder skal IKKE tas?

### Unngå følgende så langt det lar seg gjøre:

- Personer
- Privat eiendom
- Personlige eiendeler